



Ontwerp richtlijnen voor Rc Panels standaard

Onderstaand volgen de ontwerprichtlijnen voor de standaard van Rc Panels. Als er ontwerptechnische keuzes worden gemaakt vanuit de onderstaande menukaart zijn deze niet prijsverhogend voor het geheel. Afwijking op onderstaande leidt in de meeste gevallen tot een prijs verhoging.

Afwerking


Type afwerking

- Gevelstrips tot en met klasse 1 van STO en een reflectiewaarde van >10. Vanuit de Cladding Creator van STO is er een assortiment van strippen beschikbaar. Ook is het mogelijk om een bestaande keramische steen na te maken.
- Sierpleister op elke kleur met een reflectiewaarde van >10.

Verschillende type gevelstrips kunnen op een project of zelfs op een element door elkaar toegepast worden. Het is ook mogelijk om sierpleister en gevelstrips op het zelfde element toe te passen.

Formaat

De gevelstrips zijn beschikbaar in het formaat "Dik" en "Waal".






Verbanden

Elk verband is mogelijk wanneer er gebruik gemaakt wordt van de gevelstrip formaten van hierboven.

Voeg


In de basis wordt 1 type voeg per element toegepast, over verschillende elementen kunnen verschillende kleuren voeg worden toegepast. Dit is een opgespoten voeg met een gemêleerde uitstraling. Er kan een keuze worden gemaakt uit drie standaard kleuren:

-  Grafiet (2061A)
-  Grijs (2060A)
-  Lichtgrijs (2059A)



Hoekafwerking

Onze hoekafwerking maakt gebruik van hoekstrippen. Deze zijn verkrijgbaar in een standaard- en een latei-formaat. Deze zijn toepasbaar in de negge en op de hoeken van het element.



Negge

We kunnen een negge van max 120 tot 50mm aanbieden. De afwerking van de negge aan de onderzijde biedt twee keuzes:

- Aluminium waterslag in de kleur van het kozijn
- Afwerking met lateistrippen

Kozijnen

Type profiel


Gealan profiel, verdiept toegepast met een schuine las.

Glas

HR++ beglazing, Nen normeringen afhankelijk van situatie en niet prijs specifiek te maken.

Deuren

Deuren voorzien van Trespa inklempaneel en een DTS onderdorpel bij de voor- en achterdeur. Daarnaast is er de keuze uit de volgende modellen:





Afwerking profielen

Binnen de standaard zijn er twee te kiezen afwerkingen:

- Acrylaat
- Folie

Binnen de folie zijn er bepaalde kleuren beschikbaar in houtnerf en in unikleur (glad). Zie het kleurenoverzicht hieronder voor de opties.

Kleuren

Acrylaat

- Antracietgrijs RAL 7016
- Agaatgrijs RAL 7038
- Kwartsgrijs RAL 7039
- Kozijngrijs RAL 7040
- Gitzwart RAL 9005
- Verkeerswit RAL 9016

Folie

- | | | |
|---------------------|----------------------|----------|
| Notenboom | Renolite nr. 2178007 | Houtnerf |
| Goudeiken | Renolite nr. 2178001 | Houtnerf |
| Oregon Pine | Renolite nr. 1192001 | Houtnerf |
| Mahonie | Renolite nr. 2065021 | Houtnerf |
| Eiken Rustiek | Renolite nr. 3149008 | Houtnerf |
| Moeras Eiken | Renolite nr. 3167004 | Houtnerf |
| Douglas Spar | Renolite nr. 3069037 | Houtnerf |
| Berg Den | Renolite nr. 3069041 | Houtnerf |
| Licht Eiken | Renolite nr. 3118076 | Houtnerf |
| Deko RAL 9001 | Renolite nr. 137905 | Unikleur |
| Deko RAL 5011 | Renolite nr. 515005 | Unikleur |
| Deko RAL 6009 | Renolite nr. 612505 | Unikleur |
| Deko RAL 7016 | Renolite nr. 701605 | Unikleur |
| Deko RAL 7016(glad) | Renolite nr. 701605 | Unikleur |
| Deko RAL 7001 | Renolite nr. 715505 | Unikleur |
| Deko Schoco bruin | Renolite nr. 887505 | Unikleur |